

Actuele stand coronavirus

Huidige stand van zaken rondom het coronavirus in de gemeente Wassenaar in week 45.

Aantal nieuwe besmettingen in week 45

52

Wassenaar

Bron: RIVM | week 45

Aantal nieuwe opnames in ziekenhuis in week 45

0

Wassenaar

Bron: RIVM | week 45

Aantal nieuwe overledenen in week 45

0

Wassenaar

Bron: RIVM | week 45

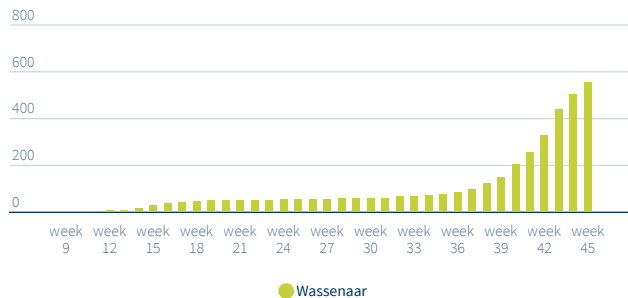
Op deze pagina staan cijfers van alle inwoners die positief getest zijn, ongeacht de plek waar ze zijn getest (in een teststraat, ziekenhuis of elders).

LET OP! De informatie op deze pagina wordt één keer per week verversd. De cijfers gaan over het aantal nieuwe gevallen in de afgelopen week. Laatste update: 8-11-2020



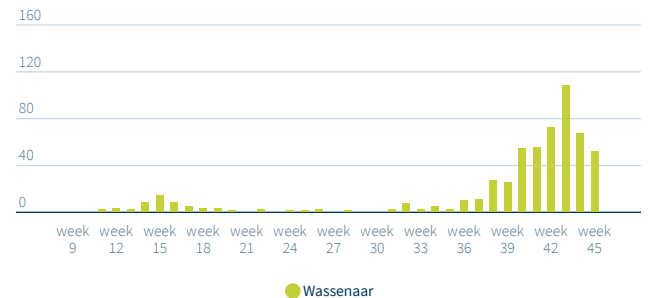
Ga naar resultaten rondom teststraten

Totaal aantal besmettingen per week cumulatief



Bron: RIVM | week 9 - week 45

Aantal nieuwe besmettingen per week



Bron: RIVM | week 9 - week 45

Huidige stand van zaken rondom het coronavirus in de gemeente Wassenaar tot en met week 45.

Besmettingen totaal aantal, cumulatief

555

Wassenaar

Bron: RIVM | week 9 - week 45

Ziekenhuisopnames totaal aantal, cumulatief

11

Wassenaar

Bron: RIVM | week 9 - week 45

Overledenen totaal aantal, cumulatief

13

Wassenaar

Bron: RIVM | week 9 - week 45

Aantal besmettingen per 100.000 inwoners cumulatief

2.110

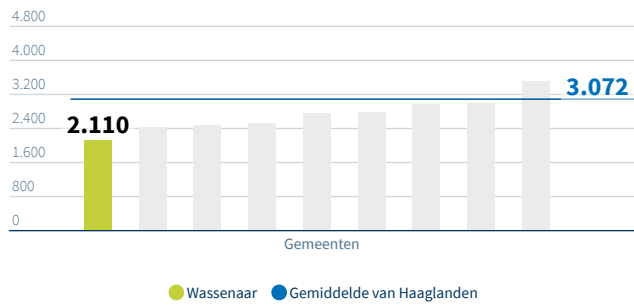
Wassenaar

3.072

Haaglanden

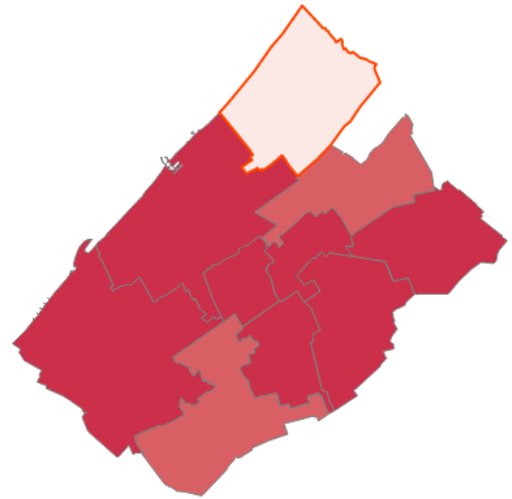
Bron: RIVM en CBS | week 9 - week 45

Aantal besmettingen per 100.000 inwoners cumulatief



Bron: RIVM en CBS | week 9 - week 45

Aantal besmettingen per 100.000 inwoners Gemeenten, cumulatief



< 2200 2200 < 2300 2300 < 2400 2400 < 2500 >= 2500 | Wassenaar

Bron: RIVM en CBS | week 9 - week 45

Aantal ziekenhuisopnames per 100.000 inwoners cumulatief

42
Wassenaar

94
Haaglanden

Bron: RIVM en CBS | week 9 - week 45

Aantal overledenen per 100.000 inwoners cumulatief

49
Wassenaar

48
Haaglanden

Bron: RIVM en CBS | week 9 - week 45



Ga naar actuele informatie RIVM



Ga naar landelijk dashboard ministerie van VWS