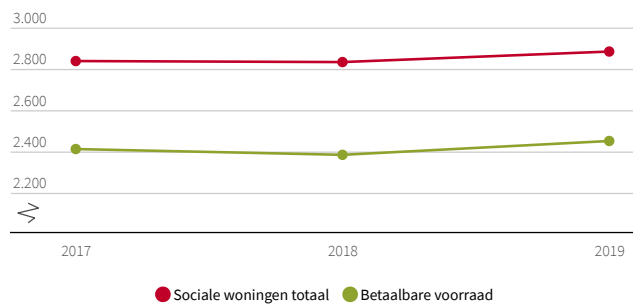


Sociale huur

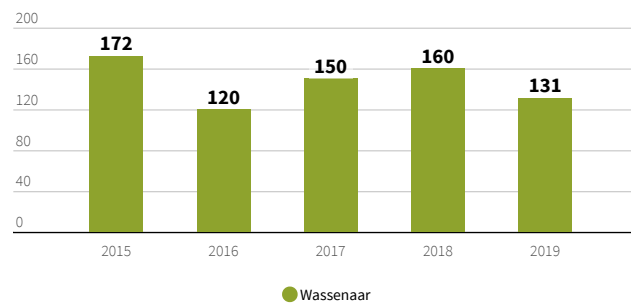
Voorraad woningen sociale huur en verhuringen

Sociale huurwoningen en betaalbare voorraad Wassenaar, aantal



Jaarmonitor Haaglanden | 2017 - 2019

Verhuringen totaal aantal



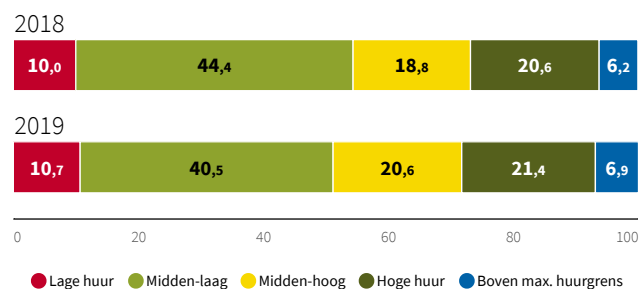
TB Wassenaar | 2015 - 2019

Verhuringen Wassenaar, aantal

Onderwerp	2018	2019
lage huur	16	14
midden-laag	71	53
midden-hoog	30	27
hoge huur	33	28
boven max. huurgrens	10	9
verhuringen totaal	160	131

TB Wassenaar | 2018, 2019

Verhuringen - procentueel Wassenaar, percentage



TB Wassenaar | 2018, 2019

Advertenties en reacties

Advertenties (exclusief nieuwbouw) Wassenaar, aantal

126 **95**
2018 2019

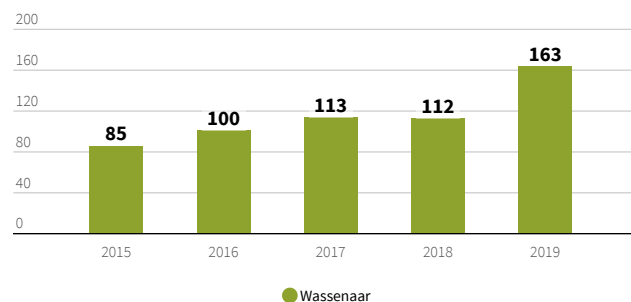
TB Wassenaar | 2018, 2019

Goede reacties (exclusief nieuwbouw) Wassenaar, aantal

14.138 **15.444**
2018 2019

TB Wassenaar | 2018, 2019

Reactiegraad (exclusief nieuwbouw) aantal



TB Wassenaar | 2015 - 2019

Gemiddeld aantal reacties

aantal

Onderwerp	Wassenaar
lage huur	216
onder relevante aftoppingsgrens	225
hoge huur	79
boven max. huurgrens	27
totaal	547

TB Wassenaar | 2019

Gemiddeld aantal reacties

percentage

Onderwerp	Wassenaar
lage huur	39,5
onder relevante aftoppingsgrens	41,1
hoge huur	14,4
boven max. huurgrens	4,9
totaal	100

TB Wassenaar | 2019

Weigeringen geadverteerde woning

Wassenaar, gemiddeld aantal

5,7

2018

6,0

2019

TB Wassenaar | 2018, 2019

Mediane inschrijfduur (in maanden)

Wassenaar, aantal

58

2018

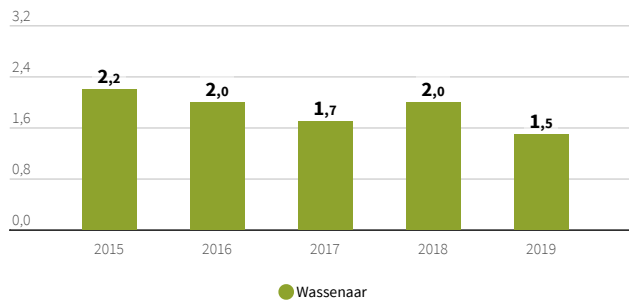
50

2019

Jaarmonitor Haaglanden | 2018, 2019

Kans op een woning

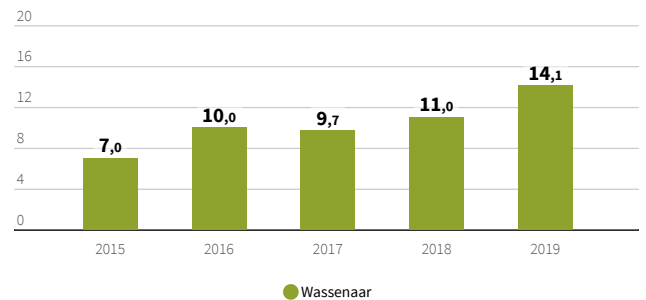
percentage



TB Wassenaar | 2015 - 2019

Druk op het gemeentelijk aanbod

aantal

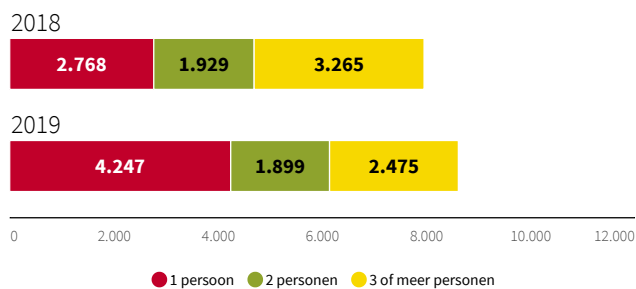


TB Wassenaar | 2015 - 2019

Woningzoekenden

Profiel reagerende woningzoekenden

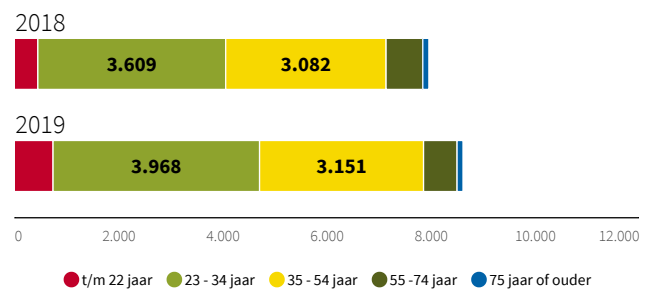
Wassenaar, aantal



TB Wassenaar | 2018, 2019

Leeftijd reagerende woningzoekenden

Wassenaar, aantal

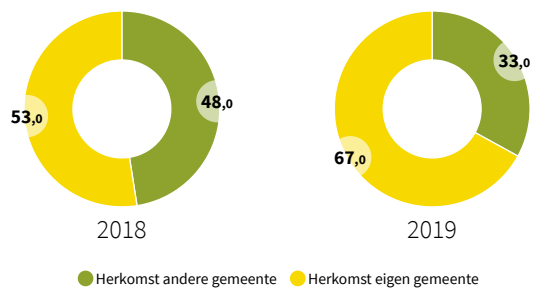


TB Wassenaar | 2018, 2019

Verhuisbewegingen binnen de eigen gemeente en Lokaal Maatwerk

Verhuringen naar herkomst

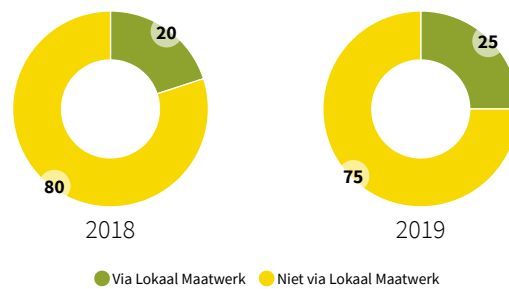
Wassenaar, percentage



TB Wassenaar | 2018, 2019

Verhuringen via Lokaal Maatwerk

Wassenaar, percentage



Jaarmonitor Haaglanden | 2018, 2019