

Over dit onderzoek

De gemeente Wassenaar heeft een (verplicht) cliëntervaringsonderzoek laten uitvoeren over het jaar 2018. Voor dit onderzoek zijn 649 cliënten met een Wmo-voorziening uitgenodigd om mee te doen. Dit zijn zowel nieuwe cliënten als bestaande cliënten. Zij kregen een schriftelijke vragenlijst thuisgestuurd en kregen de mogelijkheid de vragenlijst online in te vullen. In totaal vulden 254 cliënten de vragenlijst in; een respons van 39%. We spreken van verschillen met het voorgaande jaar als deze 3% of groter zijn. Deze factsheet presenteert de belangrijkste resultaten van dit onderzoek.

Invulwijze



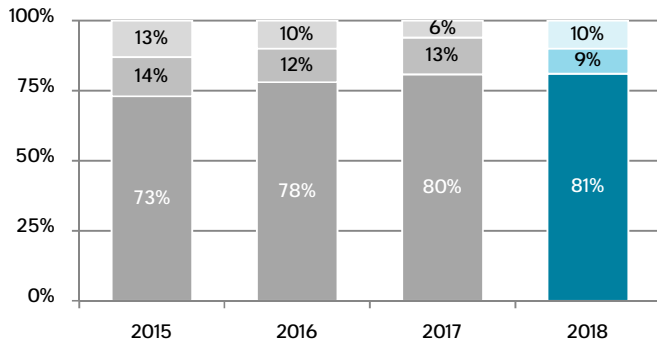
Online: 19%



Schriftelijk: 81%

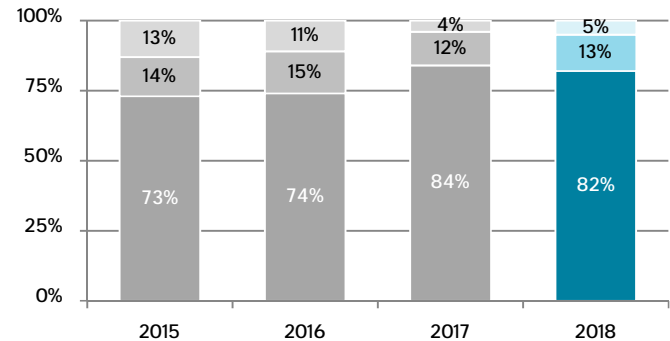
Contact over de hulpvraag

1. Cliënt wist waar hij/zij moest zijn met een hulpvraag

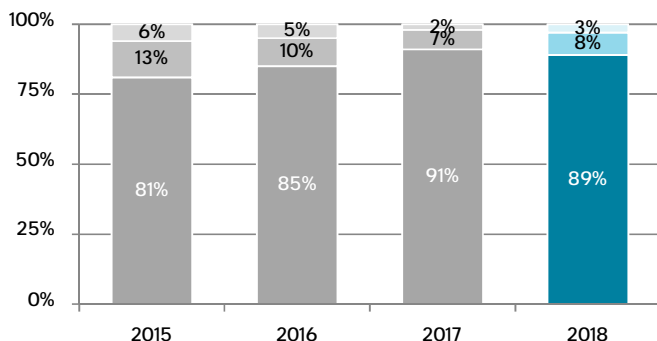


■ (helemaal) mee eens ■ neutraal ■ (helemaal) mee oneens

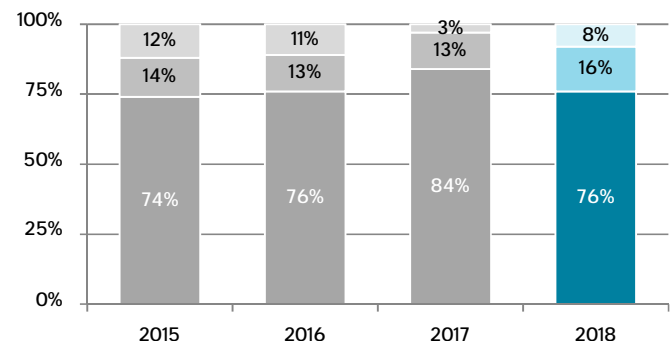
2. Cliënt is snel geholpen



3. De medewerker nam de cliënt serieus



4. Er is in het gesprek samen naar een oplossing gezocht

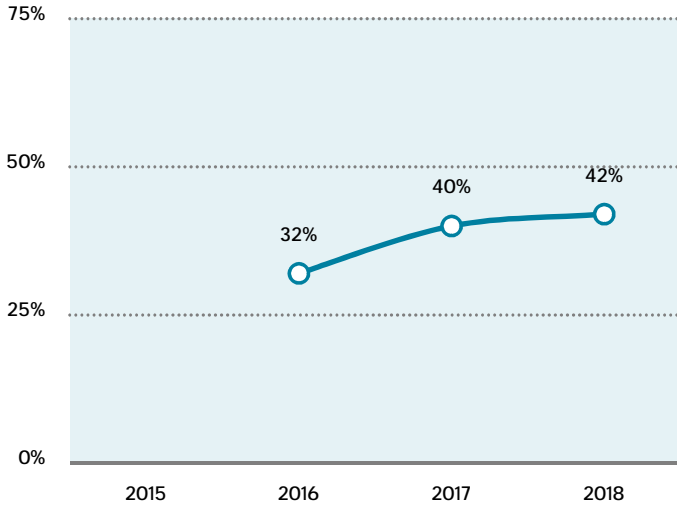




● Cliëntondersteuning, kwaliteit en effecten

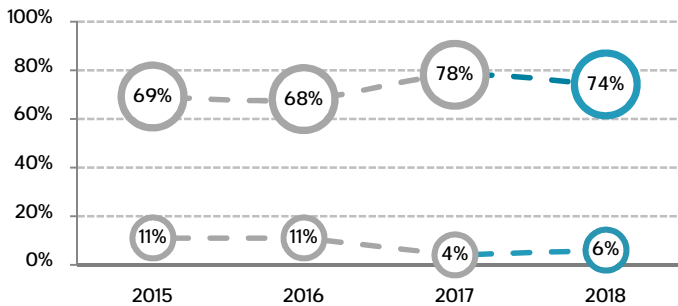
● Onafhankelijke cliëntondersteuning

5. Onafhankelijke cliëntondersteuning (% bekend)

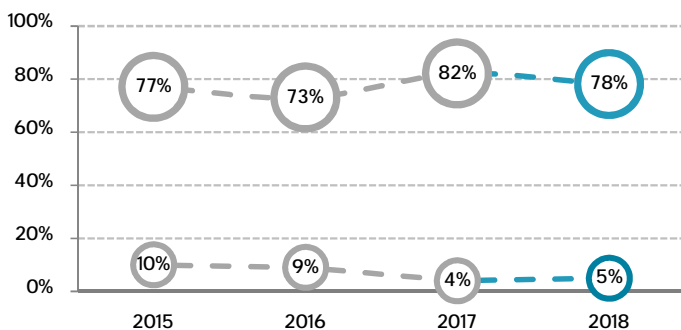


● Effecten van de ondersteuning

8. Cliënt kan beter de dingen doen die hij/zij wil

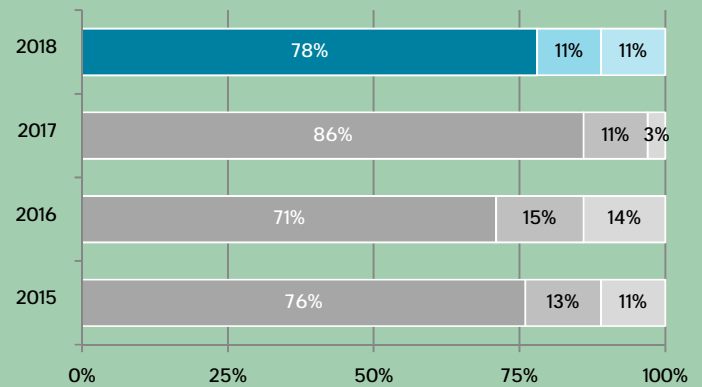


9. Cliënt kan zich beter redden

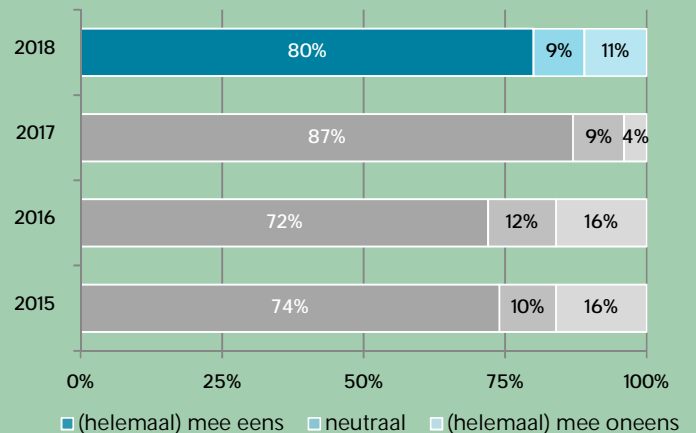


● Kwaliteit van de ondersteuning

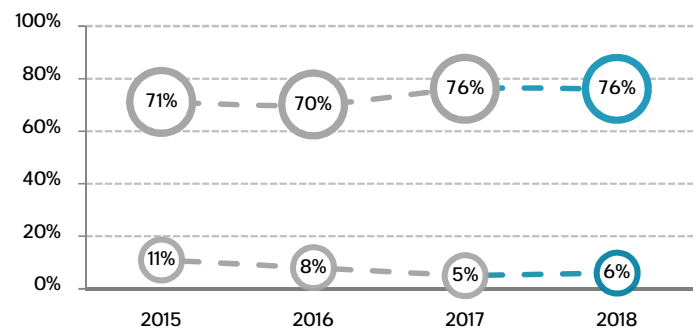
6. De kwaliteit van de ondersteuning is goed



7. De ondersteuning past bij de hulpvraag



10. Cliënt heeft een betere kwaliteit van leven



Figuur 8, 9 en 10: de bovenste lijn geeft het % (helemaal) mee eens weer, de onderste lijn laat het % (helemaal) mee oneens zien