

# Managementrapportage 2018

---

Werk en Inkomen

## *Inleiding*

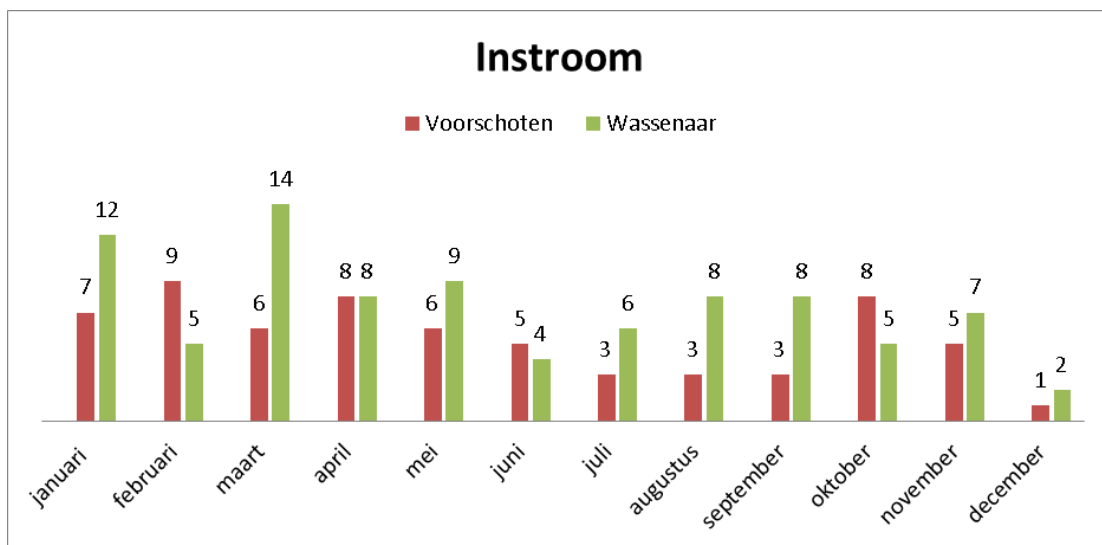
Voor u ligt de managementrapportage van werk en inkomen (samenwerkingsverband Voorschoten en Wassenaar). Deze managementrapportage heeft dezelfde vorm gekregen als de rapportage van september 2018. Deze vorm is wederom een tussenvorm omdat er nog wordt gewerkt aan de bouw van een zogeheten datapakhuis, waarin alle managementinformatie verzameld wordt en waarmee integrale rapportages mogelijk worden gemaakt. Het datapakhuis zal er uiteindelijk voor zorgen dat er tevens een standaard managementrapportage wordt opgeleverd met betrekking tot deze onderdelen. Omdat deze ontwikkeling echter nog volop in gang is, is gekozen voor een tussenoplossing. Deze rapportage heeft betrekking op de bestandsontwikkeling, de onderbouwing hiervan en de belangrijkste beleidsmatige ontwikkelingen over 2018.

### Bestandsontwikkeling instroom

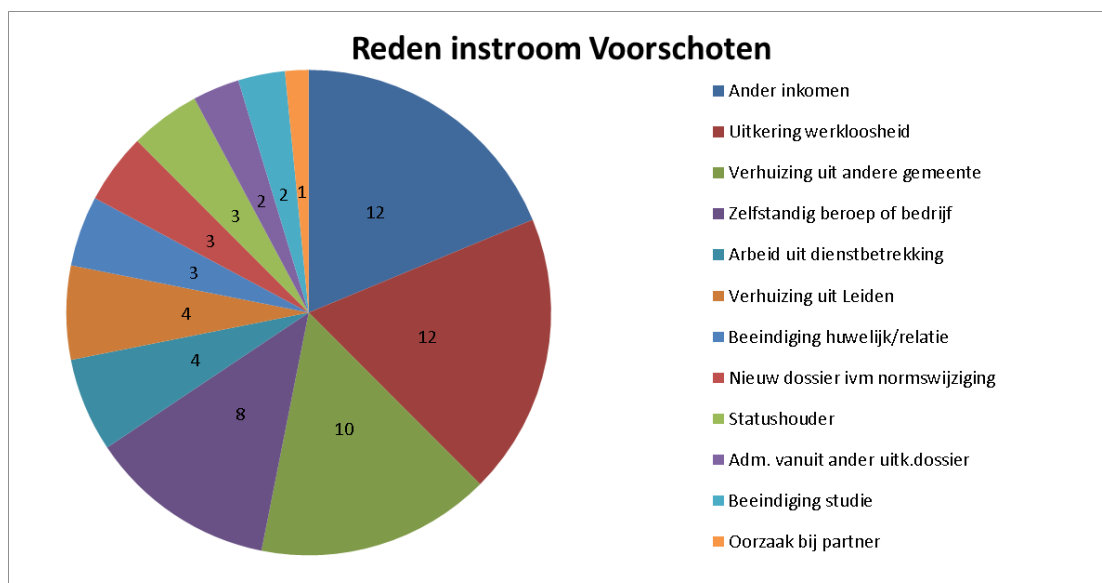
In het eerste halfjaar van 2018 heeft het CPB het gemiddelde aantal bijstandsuitkeringen in 2018 op 389 duizend geraamd. Dit is een daling van 9 duizend uitkeringen ten opzichte van het gerealiseerde volume in 2017. De landelijke prognose van het aantal inwoners met een bijstandsuitkering zou daarmee gedaald zijn met 2.3% ten opzichte van het jaar daarvoor. De resultaten van het afgelopen jaar hebben dat beeld bevestigd. In de gemeente Voorschoten is er ruim 40% minder instroom geweest ten opzichte van 2017. In de gemeente Wassenaar was er sprake van 37% minder instroom ten opzichte van het jaar daarvoor.

Instroom	Voorschoten	Wassenaar
1 <sup>e</sup> helft	41	52
2 <sup>e</sup> helft	23	36
<b>Totaal in 2018</b>	<b>64</b>	<b>88</b>
t.o.v. 2017	(107) -40%	(140) -37%

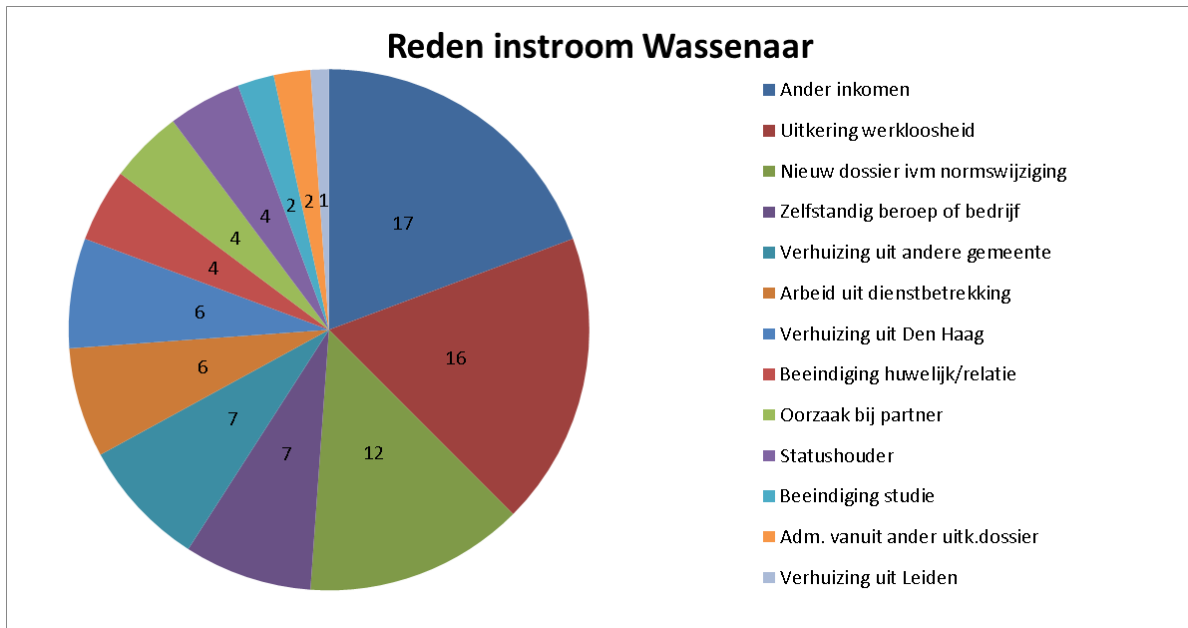
Over het afgelopen jaar zijn er in totaal 64 inwoners ingestroomd in de gemeente Voorschoten en in gemeente Wassenaar waren dit er 88. Dit is gemiddeld 38% minder instroom ten opzichte van vorig jaar.



In onderstaand overzicht is te zien dat een groot deel van de instroom uit de gemeente Voorschoten veroorzaakt wordt door het niet langer aanwezig zijn van een eigen inkomen (56%, bestaande uit de categorieën 'ander inkomen', 'uitkering werkloosheid' en 'zelfstandig beroep of bedrijf') of vanwege verhuizing vanuit een andere gemeente (22%).



In de gemeente Wassenaar stromen inwoners de Participatiewet in vanwege het niet langer aanwezig zijn van een eigen inkomen (52%, bestaande uit de categorieën 'uitkering werkloosheid', 'ander inkomen', 'arbeid uit dienstbetrekking', en 'zelfstandig beroep of bedrijf'). Verder bestaat 33% uit een combinatie van 'nieuwe dossiervorming', verhuizing naar Wassenaar en 'statushouders'.

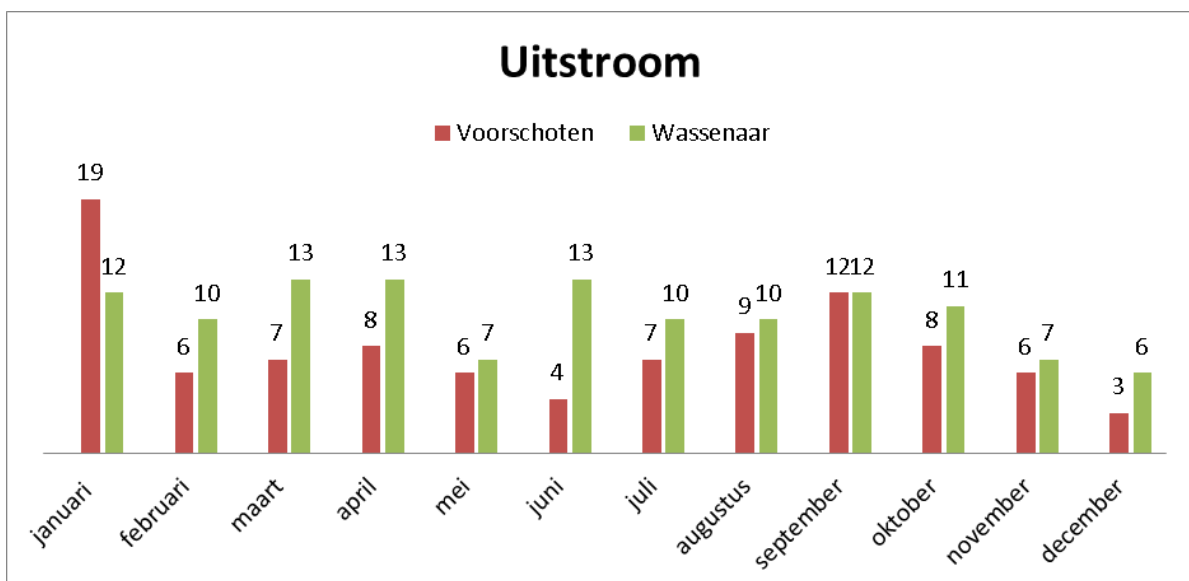


#### Bestandsontwikkeling uitstroom

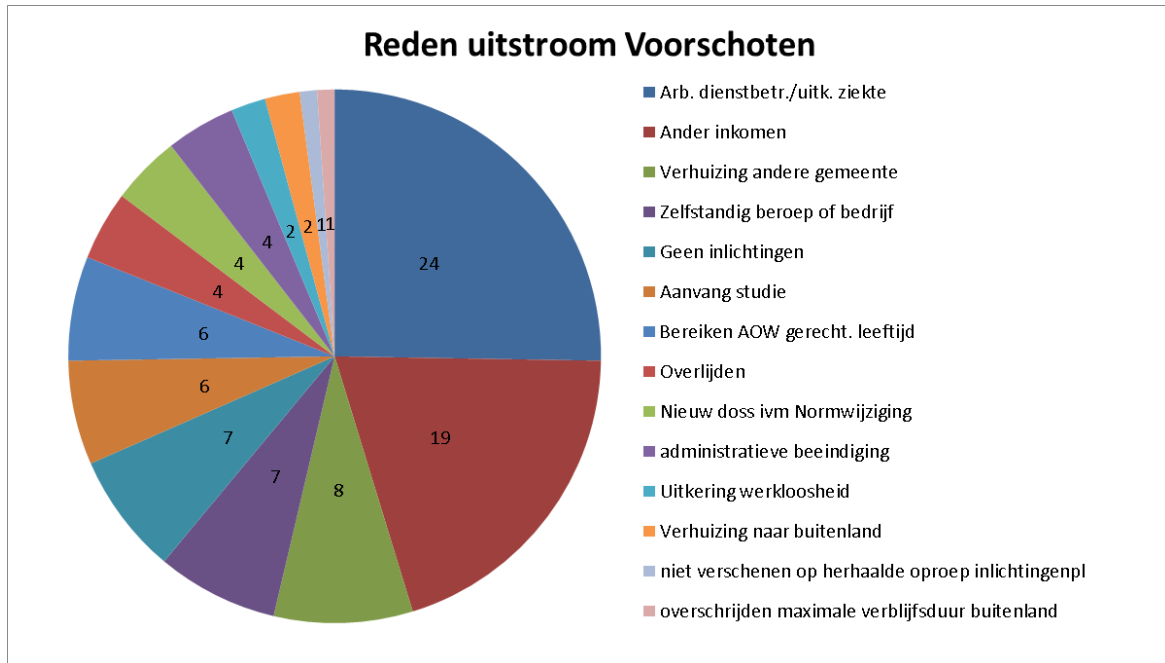
In het afgelopen jaar zijn er in totaal 219 inwoners uitgestroomd waarvan 95 in Voorschoten en 124 uit Wassenaar.

Uitstroom	Voorschoten	Wassenaar
1 <sup>e</sup> helft	50	68
2 <sup>e</sup> helft	45	56
<b>Totaal in 2018</b>	<b>95</b>	<b>124</b>
<i>t.o.v. 2017</i>	<i>(96) -1%</i>	<i>(120) 3%</i>

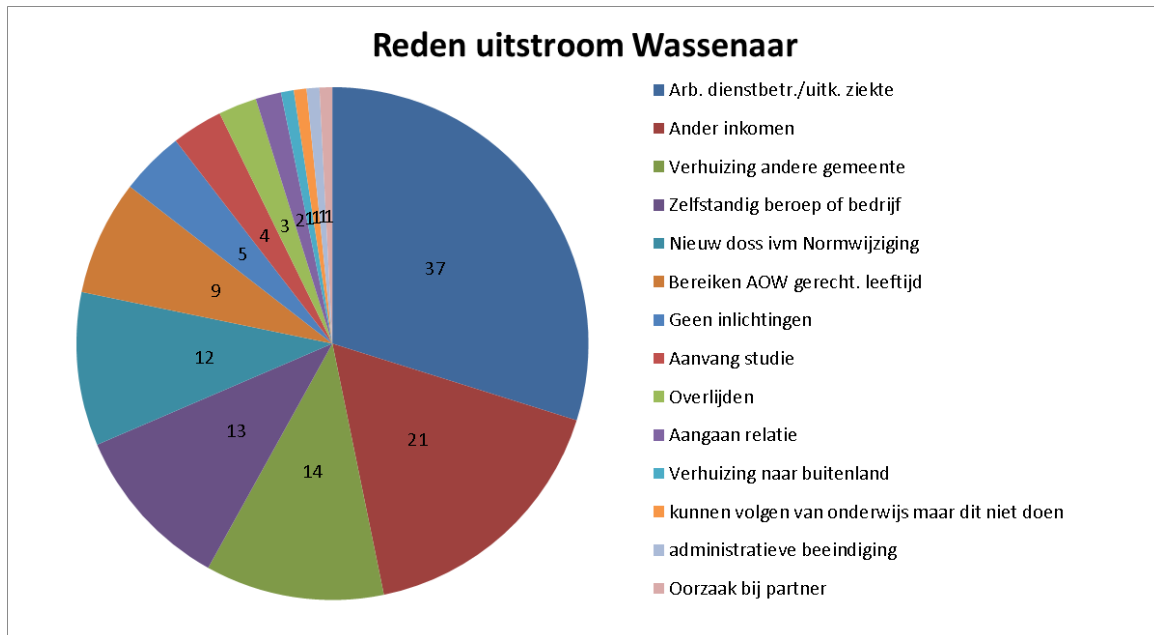
In de gemeente Voorschoten is een piek te zien in de maanden januari en september. De overige maanden lopen redelijk gelijk. Gemeente Wassenaar laat gedurende het jaar een wisselende curve in de uitstroom zien.



Gemeente Voorschoten laat een uitstroom van 95 inwoners uit de Participatiewet zien. De reden achter deze uitstroom komt voort uit 53% wegens het vinden van werk en het verkrijgen van een ander inkomen. Verder is 8% verhuisd naar een andere gemeente.



Gemeente Wassenaar laat een uitstroom van 124 inwoners uit de Participatiewet zien. Hiervan is ruim 57% uitgestroomd wegens ziekte en het verkrijgen van een ander inkomen. Ruim 11% is verhuisd naar een andere gemeente.



### Samenstelling bestand

De instroom in het cliëntenbestand is lager dan de uitstroom, deze daling doet zich landelijk voort. Zowel onder personen met een Nederlandse achtergrond, als die met een migratieachtergrond is de bijstandafhankelijkheid verminderd. Onder de personen met een Nederlandse of westerse achtergrond is al langer een daling zichtbaar. De ontwikkeling van het aantal bijstandsontvangers met een niet-westerse achtergrond is de laatste jaren sterk bepaald door de instroom van asielzoekers met een verblijfsvergunning. Deze instroom is ook afgenomen. Zo is de instroom van personen die in Syrië zijn geboren meer dan gehalveerd. Dit blijkt uit cijfers van het CBS.

Het cliëntenbestand in de gemeente Voorschoten omvatte per 31 december totaal 307 cliënten (31 minder ten opzichte van 2017). Het cliëntenbestand van de gemeente Wassenaar omvatte 388 cliënten per 31 december (36 minder ten opzichte van 2017).

Stand per	Voorschoten	Wassenaar
<b>31-12-2018</b>	307	388
<b>31-12-2017</b>	338	424
<b>Vershil</b>	-31	-36

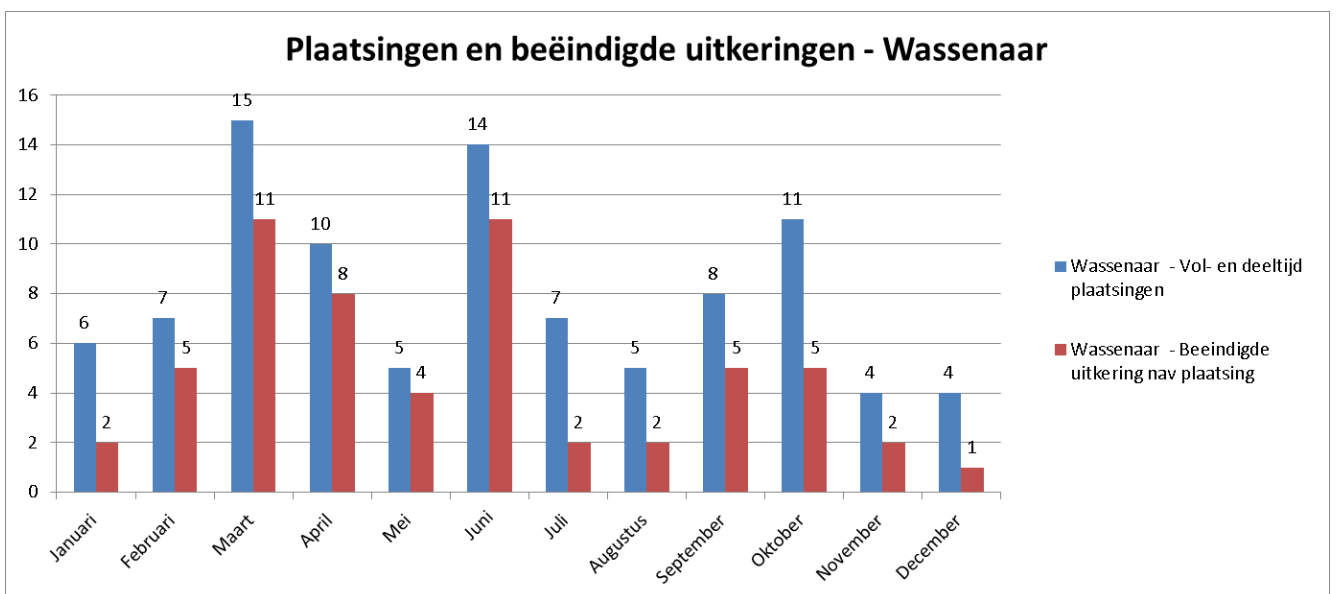
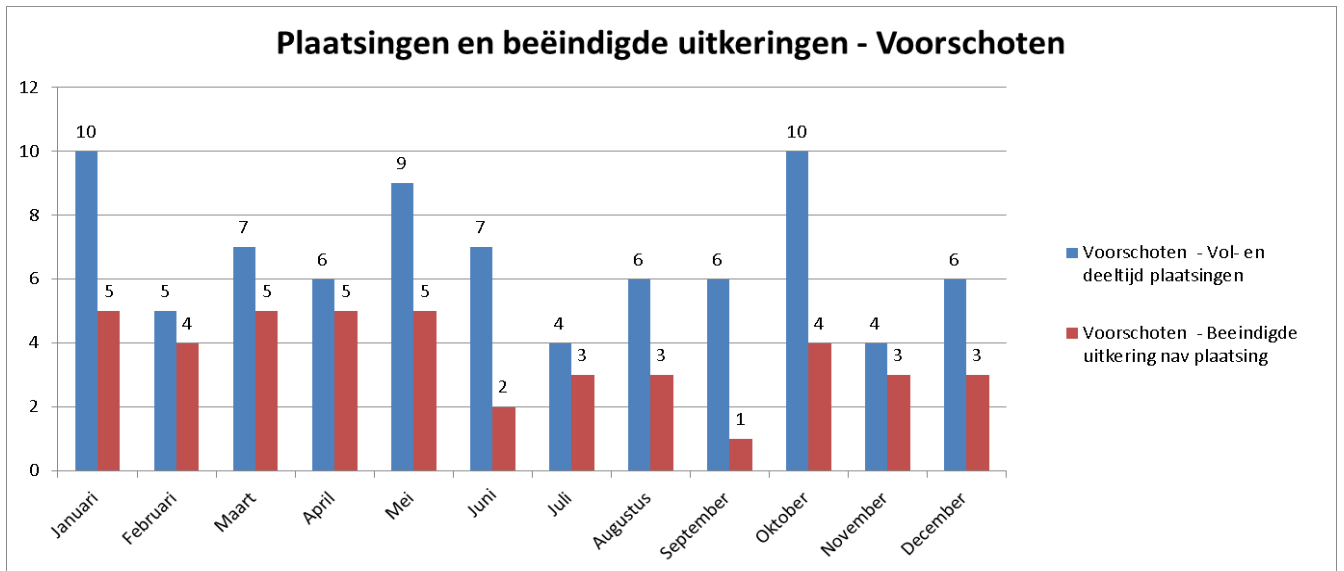
De kenmerken van het cliëntenbestand zijn als volgt:

Leefvorm	Voorschoten	Wassenaar
<b>Alleenstaande</b>	64%	61%
<b>Alleenstaande ouder</b>	17%	19%
<b>Gehuwd/samenwonend</b>	19%	20%

Leeftijd	Voorschoten	Wassenaar
<b>Jonger dan 27 jaar</b>	11%	9%
<b>27 tot 40 jaar</b>	25%	22%
<b>40 tot 50 jaar</b>	21%	24%
<b>50 tot 60 jaar</b>	33%	32%
<b>60 jaar en ouder</b>	10%	13%

### Plaatsingen en beëindiging uitkering

In de gemeente Voorschoten zijn er in totaal 80 plaatsingen geweest, hiervan heeft 43 geleid tot het beëindigen van de uitkering. Gemeente Wassenaar telt 96 plaatsingen over het afgelopen jaar, hiervan heeft 58 geleid tot het beëindigen van de uitkering. Er is sprake van uitstroom wanneer een cliënt geen uitkering meer ontvangt en dus niet meer afhankelijk is van de uitkering. Bij een plaatsing kan een cliënt deeltijdwerk verrichten en een (deel van de) uitkering ontvangen. In onderstaande grafieken zijn de resultaten van 2018 weergegeven. Op basis van het resultaat uit 2017, was de verwachting dat er in totaal ongeveer 140 cliënten geplaatst zouden worden in 2018 (Voorschoten 60 en Wassenaar 80). Er zijn echter betere resultaten behaald dan verwacht.



### Belangrijkste ontwikkelingen

In 2019 is gestart met de implementatie en uitvoering van het Re-integratie- en Participatiebeleid 2019-2022. Er is een splitsing aangebracht tussen inwoners met een relatief korte afstand tot de arbeidsmarkt (re-integratie) en een lange(re) afstand (participatie). Door de consultants Werk te laten focussen op de groep die binnen re-integratie valt, kunnen zij meer persoonlijke aandacht besteden aan deze cliënten en is het de verwachting dat zij hen ook effectiever naar werk kunnen begeleiden. De cliënten die binnen de groep participatie vallen, wordt gevraagd actief deel te nemen aan de maatschappij. Dit bijvoorbeeld door het doen van vrijwilligerswerk. Zij krijgen daarnaast minimaal eenmaal per jaar een gesprek met hun consulent Inkomen.

De doelstelling voor beide gemeenten is het behalen van een reductie van het bijstandsbestand. Voor de gemeente Voorschoten is het doel een verlaging van 5 cliënten per jaar. Voor de gemeente Wassenaar is het doel een verlaging van 10 cliënten in 2019, en daarna eveneens 5 cliënten per jaar.

### Voorschoten

In onderstaande tabel zijn de uitgaven en de baten over geheel 2018 opgenomen. Dit levert een resultaat van € 42.703 op de BUIG op. Het eigen risico voor de gemeente Voorschoten bedraagt € 266.730. Gezien dit positieve resultaat van 0.91% is er geen recht op een vangnetuitkering.

Voorschoten	2016	2017	2018
Rijksbijdrage artikel 69 Pw	€ 4.372.242	€ 4.577.770	€ 4.670.240
Uitgaven artikel 69 Pw	€ 4.781.948	€ 4.689.501	€ 4.754.155
Baten (debiteuren)	€ 77.110	€ 77.200	€ 126.618
Relevant resultaat voor vangnet	€ - 332.596	€ - 34.531	€ 42.703
Relevant resultaat in %	-7.61%	-0.75%	0.91%
Ontvangen vangnetuitkering	€ 56.992	€ 0	€ 0

### Wassenaar

De uitgaven en baten resulteren in een tekort van € - 172.219 op de BUIG, dit is gelijk aan een tekort van 3,06%. Om in aanmerking te komen voor de vangnetregeling dient het tekort meer dan 5% te zijn, een tekort onder de 5% valt onder de eigen risicodrempel van € 273.142. Gezien het resultaat van de gemeente Wassenaar is er geen vangnetuitkering aangevraagd.

Wassenaar	2016	2017	2018
Rijksbijdrage artikel 69 Pw	€ 4.591.717	€ 5.260.726	€ 5.626.246
Uitgaven artikel 69 Pw	€ 5.593.763	€ 6.140.157	€ 6.024.573
Baten (debiteuren)	€ 81.500	€ 231.696	€ 226.108
Relevant resultaat voor vangnet	€ - 920.546	€ - 647.735	€ - 172.219
Relevant resultaat in %	-20.05%	-12.31%	-3.06%
Ontvangen vangnetuitkering	€ 576.167	€ 192.349	€ 0