

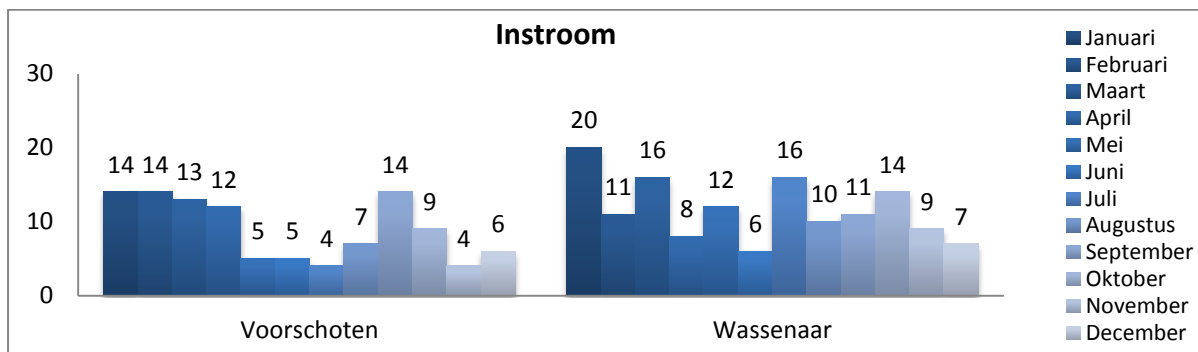
Inleiding

Voor u ligt de managementrapportage van werk en inkomen. Deze managementrapportage heeft dezelfde vorm gekregen als de rapportage van september 2017. Deze vorm is wederom een tussenvorm omdat nog wordt gewerkt aan de bouw van een zogeheten datapakhuis, waarin alle managementinformatie verzameld wordt en waarmee integrale rapportages mogelijk worden gemaakt. Het datapakhuis zal er uiteindelijk voor zorgen dat er tevens een standaard managementrapportage wordt opgeleverd met betrekking tot deze onderdelen. Omdat deze ontwikkeling echter nog volop in gang is, is gekozen voor een tussenoplossing. Deze rapportage heeft betrekking op de bestandsontwikkeling, de onderbouwing hiervan en de belangrijkste beleidsmatige ontwikkelingen.

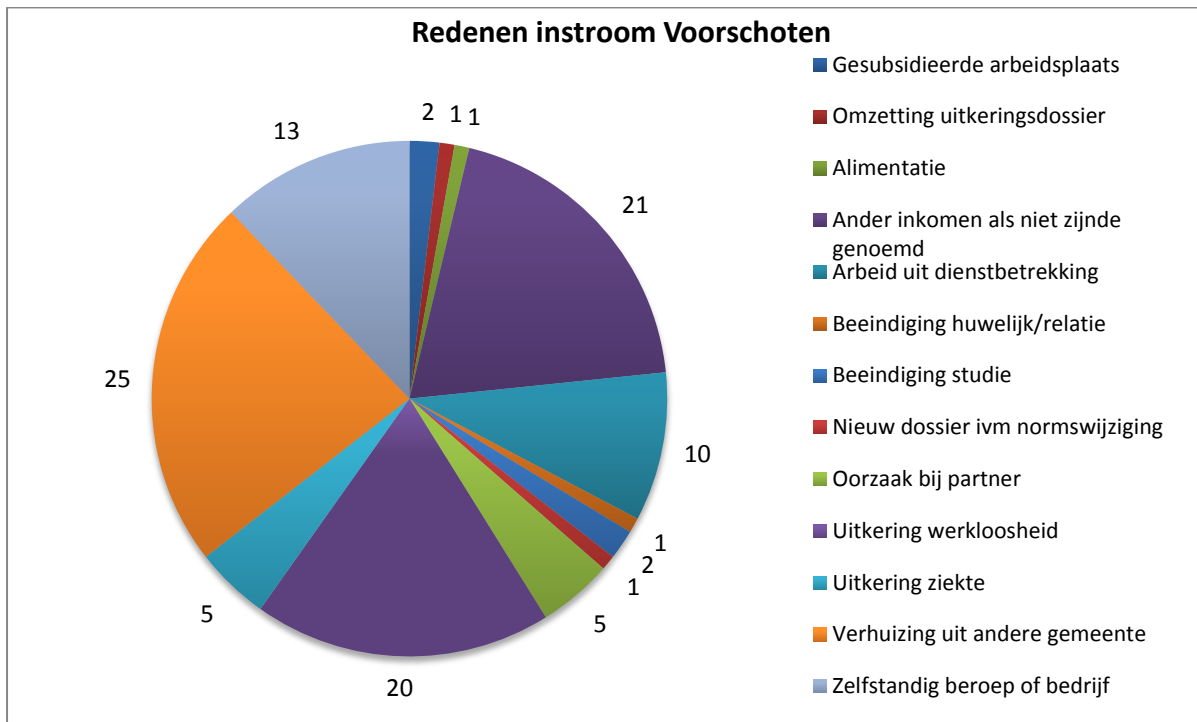
Bestandsontwikkeling

De landelijke prognose van het CPB is dat het aantal inwoners dat een bijstandsuitkering ontvangt, met 2,2% zal dalen. In de meicirculaire wordt echter rekening gehouden met een stijging van 1,5% per jaar in de periode 2018-2023, met als reden de instroom van statushouders en loonkostensubsidiënten. Op voorhand is niet met zekerheid te zeggen hoe het bestand van de gemeente Voorschoten dan wel de gemeente Wassenaar zich zal ontwikkelen. De verwachting is dat de bijstandsbestanden in ieder geval stabiliseren. Wel kan inzicht gegeven worden in de ontwikkeling in het bestand in het afgelopen jaar (peildatum 19 januari 2018).

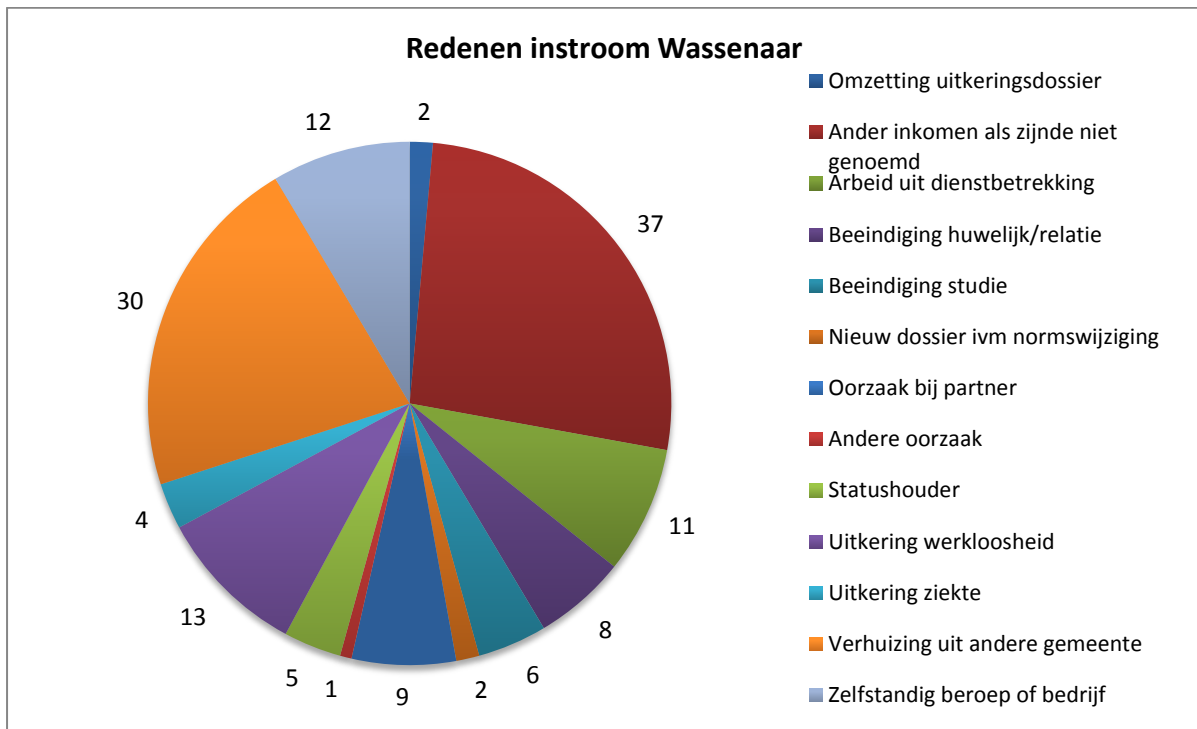
Na de eerste maanden van 2017 is de instroom in de gemeente Voorschoten geleidelijk gedaald. In Wassenaar was sprake van een wisselende curve in instroom. De instroom leek in de tweede helft van het jaar in zowel Voorschoten als Wassenaar weer toe te nemen. Echter daalde de instroom in Voorschoten weer in oktober en in Wassenaar weer in augustus. In totaal zijn er 107 inwoners ingestroomd in de gemeente Voorschoten; in de gemeente Wassenaar waren dit er 140.



De redenen achter de instroom waren als volgt:

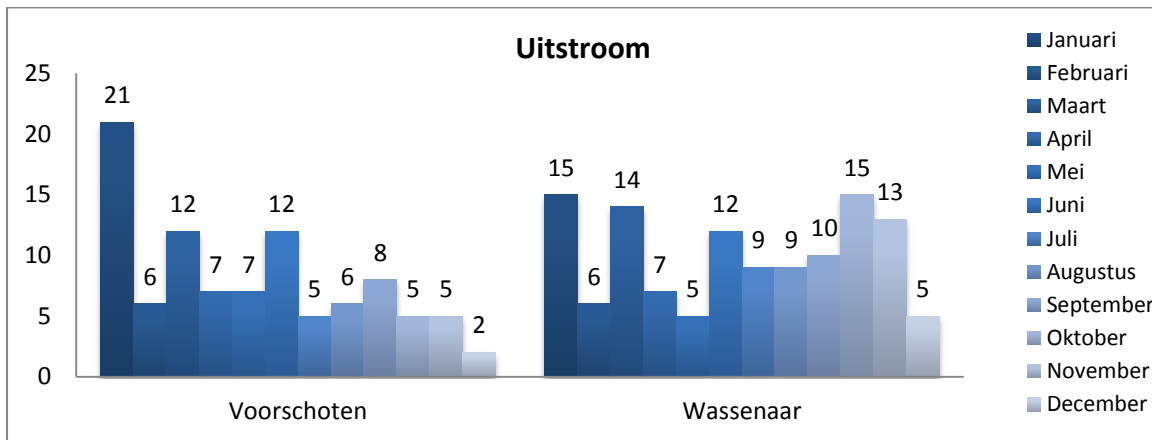


Te zien is dat de instroom in de Participatiewet in de gemeente Voorschoten vooral veroorzaakt wordt door het niet langer aanwezig zijn van een eigen inkomen (60%, bestaande uit de categorieën 'ander inkomen', 'arbeid uit dienstbetrekking', 'uitkering werkloosheid' en 'zelfstandig beroep of bedrijf') of vanwege verhuizing vanuit een andere gemeente (23%).

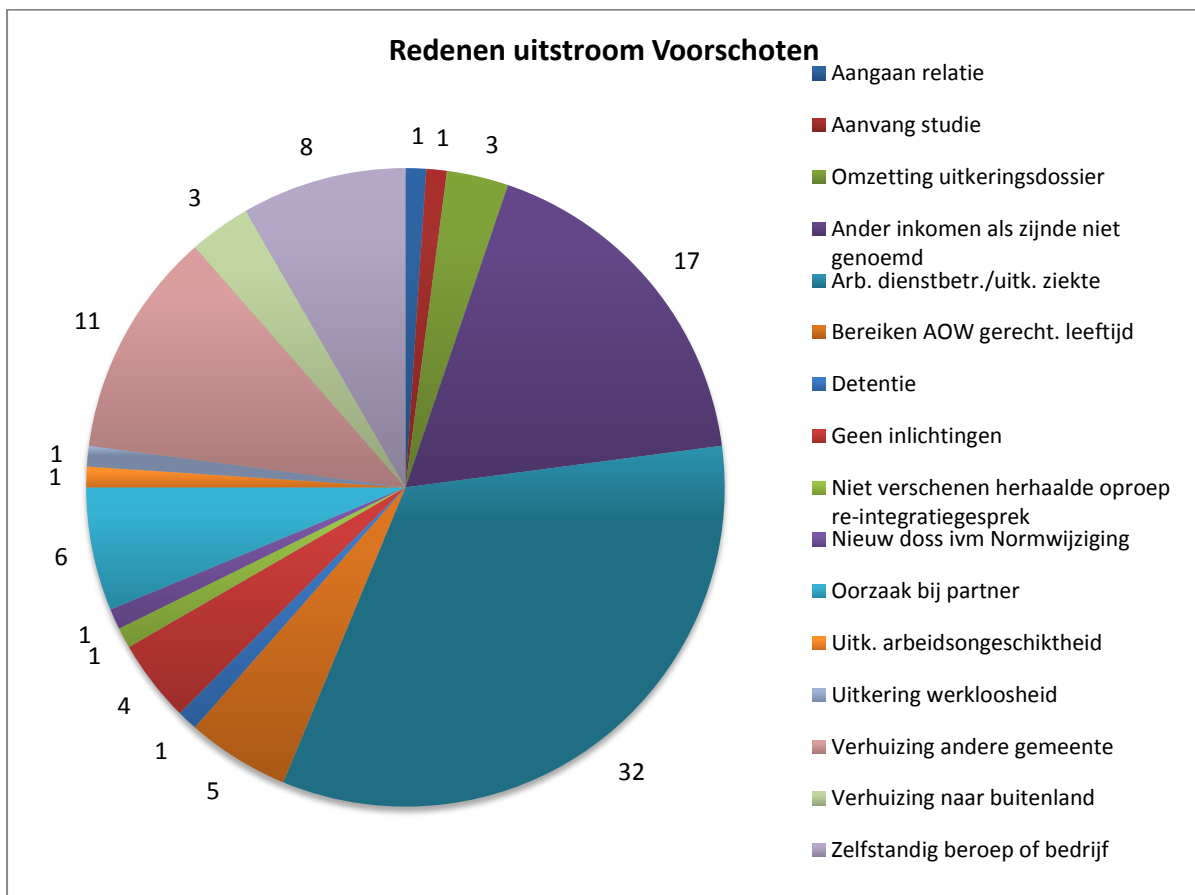


In de gemeente Wassenaar stromen inwoners vooral in de Participatiewet in vanwege het niet langer aanwezig zijn van een eigen inkomen (52%, bestaande uit de categorieën 'ander inkomen', 'arbeid uit dienstbetrekking', 'uitkering werkloosheid' en 'zelfstandig beroep of bedrijf') of verhuizing vanuit een andere gemeente (21%).

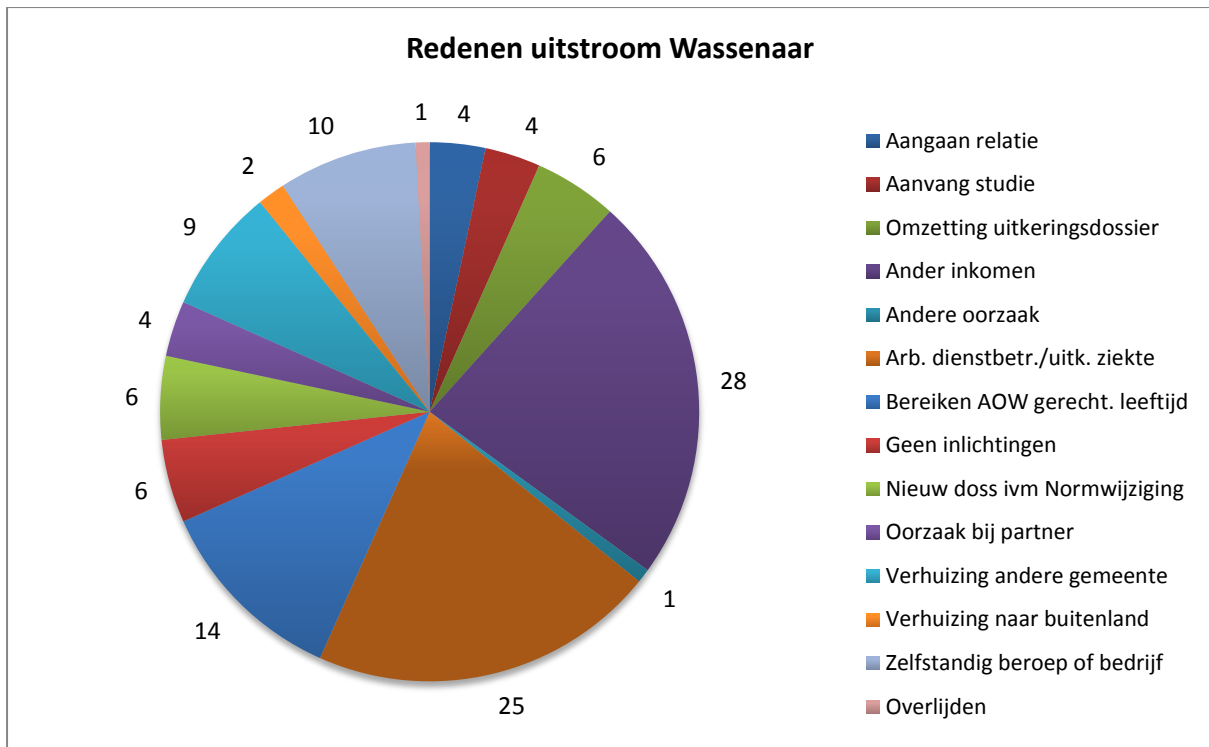
De instroom in de gemeente Voorschoten is in 2017 groter geweest dan de uitstroom. In totaal zijn er 96 inwoners uit de Participatiewet uitgestroomd (een verschil van +11). Ook in de gemeente Wassenaar is in deze periode de uitstroom kleiner geweest dan de instroom. In totaal stroomden er in deze gemeente 120 inwoners uit (een verschil van +20).



De redenen achter de uitstroom waren als volgt:



In de gemeente Voorschoten zijn er in 2017 96 inwoners uitgestroomd uit de Participatiewet. In totaal is 51% uitgestroomd naar aanleiding van het vinden van werk, wegens ziekte of het verkrijgen van een ander inkomen. Daarnaast is ook 15% uitgestroomd omdat zij verhuisd zijn naar een andere gemeente of naar het buitenland.



In de gemeente Wassenaar zijn er in 2017 120 inwoners uitgestroomd uit de Participatiewet. In totaal is 44% uitgestroomd naar aanleiding van het vinden van werk, wegens ziekte of het verkrijgen van een ander inkomen.

Samenstelling bestand

De instroom in het cliëntenbestand is in 2017 in beide gemeenten groter dan de uitstroom, waardoor de bestanden geleidelijk toe lijken te nemen (dit overeenkomstig de landelijke trend). Eind december 2017 omvatte het bestand van de gemeente Voorschoten 336 cliënten (+11 ten opzichte van 31 december 2016). Het bestand van de gemeente Wassenaar omvatte op dezelfde datum 428 cliënten (+20 ten opzichte van 31 december 2016).

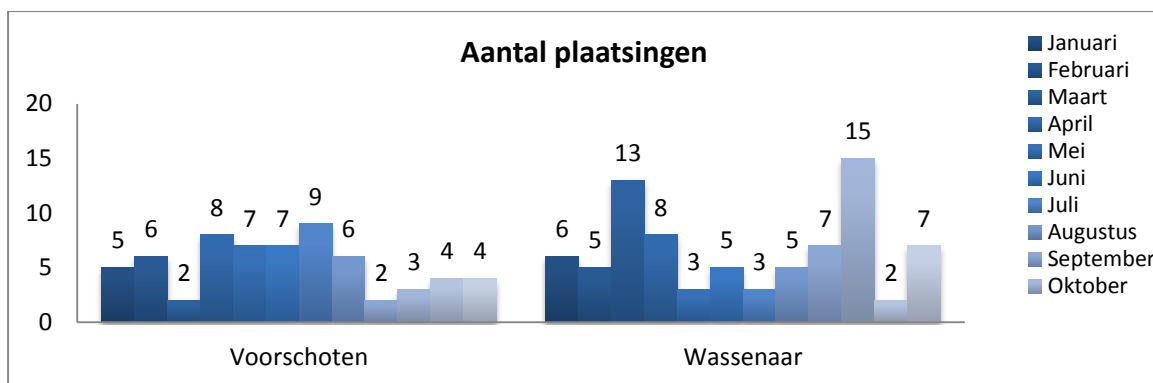
De kenmerken van het cliëntenbestand zijn als volgt:

Leefvorm	Gemeente Voorschoten	Gemeente Wassenaar
Alleenstaand	62%	58%
Alleenstaande ouder	18,5%	21%
Gehuwd/samenwonend	19,5%	21%

Leeftijd	Gemeente Voorschoten	Gemeente Wassenaar
Jonger dan 27 jaar	9%	8%
27 tot 40 jaar	28%	22%
40 tot 50 jaar	18%	23%
50 tot 60 jaar	31%	29%
60 jaar en ouder	14%	18%

Plaatsingen

In 2017 zijn er 63 cliënten uit de gemeente Voorschoten geplaatst, en 79 cliënten uit de gemeente Wassenaar.



Op basis van het aantal plaatsingen tot en met september 2017, was de verwachting dat er in heel 2017 58 cliënten uit de gemeente Voorschoten geplaatst zouden worden. Er zijn echter betere resultaten behaald dan verwacht. Met in totaal 63 plaatsingen zijn er vijf plaatsingen meer gerealiseerd.

Voor Wassenaar werd verwacht dat in heel 2017 68 cliënten zouden worden geplaatst. Ook hier bleek het totaal aantal plaatsingen in 2017 hoger dan werd verwacht. De meeste plaatsingen vonden plaats in Wassenaar in maart en oktober. Daarmee zijn elf extra plaatsingen gedaan in 2017 dan op basis van het aantal plaatsingen tot en met september 2017 werd verwacht.

Belangrijkste ontwikkelingen

De meest ingrijpende ontwikkelingen op het gebied van werk en inkomen gedurende het afgelopen jaar, zijn die op het gebied van de gebundelde uitkering (BUIG). Landelijk had bijna tachtig procent van de gemeenten in 2017 een tekort op de BUIG. Oorzaken zijn onder andere de verhoogde instroom van statushouders in de bijstand, de uitbreiding van de doelgroep Participatiewet met voormalige Wajong en WSW, de verhoging van de pensioenleeftijd en de verkorte duur van de WW.

De gemeente Voorschoten is een voordeelgemeente, wat betekent dat het verdeelmodel (de systematiek waarmee de BUIG-gelden verdeeld worden over gemeenten) positieve gevolgen had voor de gemeente Voorschoten. Zoals verwacht is het tekort over 2017 minimaal (bron: Sisa).

Gemeente Voorschoten	2015	2016	2017
Rijksbijdrage	€ 4.236.523	€ 4.372.242	€ 4.577.770
Uitgaven	€ 4.654.938	€ 4.781.948	€ 4.689.501
Baten (debiteuren)	€ 132.624	€ 77.110	€ 77.200
Resultaat	€ - 285.791	€ - 332.596	€ - 34.531

In 2017 is € 4.612.301 uitgegeven (na aftrek baten). Dit levert een resultaat van € - 34.531 op de BUIG op.

Ook de gemeente Wassenaar is een voordeelgemeente. Desondanks heeft de gemeente een tekort op het BUIG-budget. Net als over de jaren 2015 en 2016 was er in 2017 een tekort op het BUIG-budget. Dit tekort is echter wel kleiner dan in 2016. Er is sprake van een stijging van de uitgaven in 2017, welke groter is dan de stijging van de rijksbijdrage (bron: Sisa).

Gemeente Wassenaar	2015	2016	2017
Rijksbijdrage	€ 4.453.529	€ 4.591.717	€ 5.260.726
Uitgaven	€ 5.254.554	€ 5.593.763	€ 6.140.157
Baten (debiteuren)	€ 109.485	€ 81.500	€ 231.696
Resultaat	€ - 691.540	€ - 920.546	€ - 647.735

In 2017 is € 5.908.461 uitgegeven (na aftrek baten). Dit levert een resultaat van € - 647.735 op de BUIG op. Voor de gemeente Wassenaar is een aanvraag vangnetuitkering Participatiewet 2017 ingediend, om zo het tekort over 2017 deels te kunnen compenseren. De hoogte van het vangnet bedraagt naar verwachting € 192.349. Een eventuele verlaging in de uitgaven heeft in de eerste instantie effect op de hoogte van de vangnetuitkering, en pas wanneer de gemeente niet langer in aanmerking komt hiervoor, op de gemeentelijke uitgaven.