

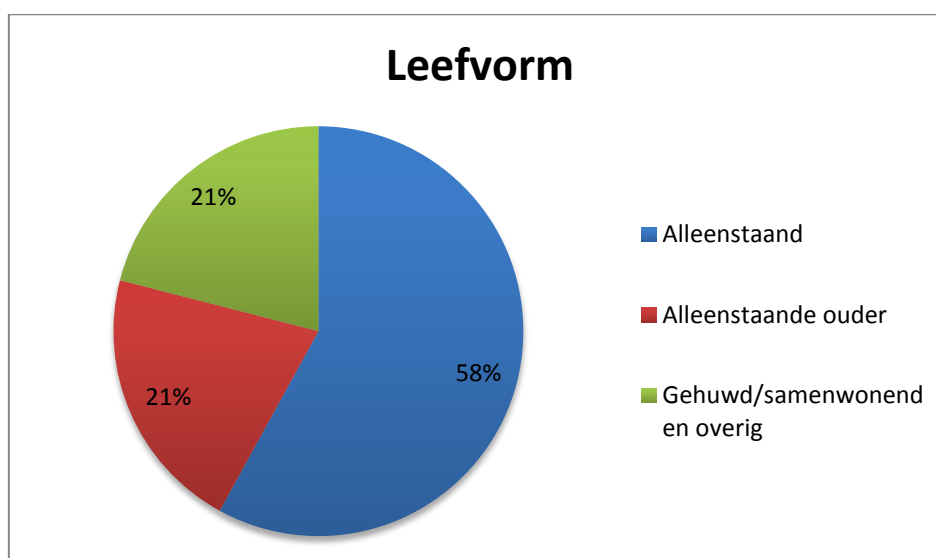
BIJLAGE 1 Bestandsanalyse

Het aantal bijstandsccliënten is de afgelopen jaren toegenomen. Om dit aan te tonen, is in onderstaande tabel een vergelijking opgenomen van de situatie op 1 augustus 2014 en de situatie op 31 december 2017:

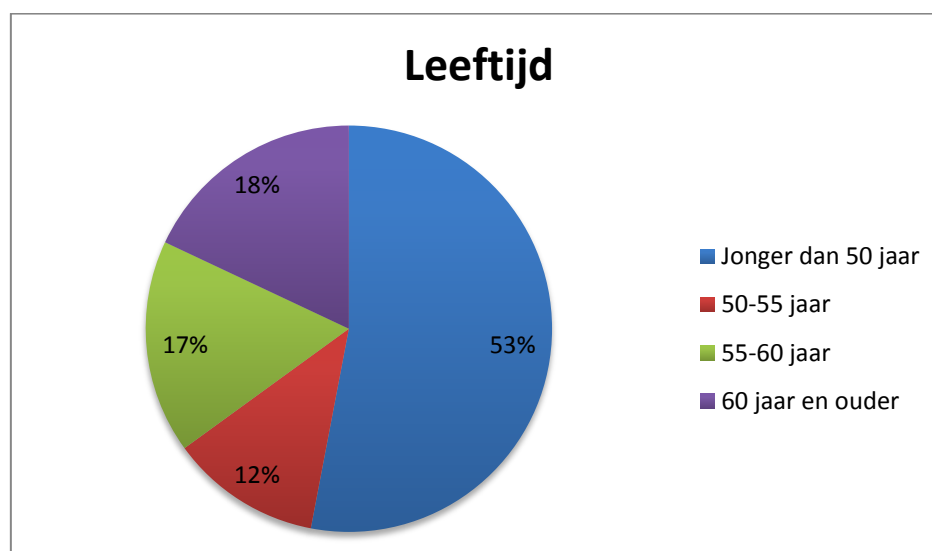
	01-08-2014	31-12-2017	Vershil
Aantal bijstandsccliënten	344	427	+ 83

Uit onder andere de meest recente bestandsanalyse bijstandsgerechtigden (peildatum 15 mei 2018) blijken een aantal zaken, waaronder:

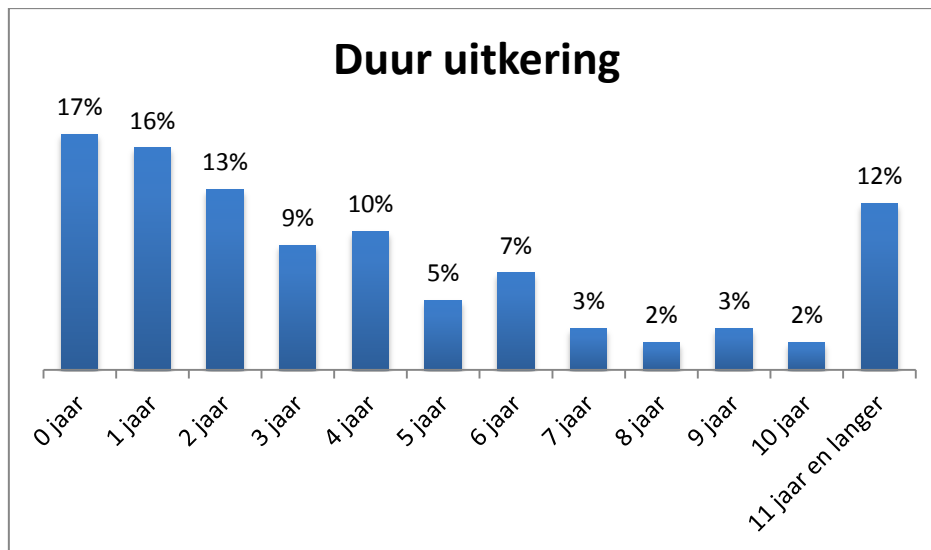
- Een groot deel van het bestand bestaat uit alleenstaanden:



- Naar verwachting 20% van het bestand bestaat uit statushouders (vluchtelingen welke zich in de afgelopen vijf jaar hebben gevestigd in Nederland)
- Een groot deel van de cliënten ouder dan 50 jaar is, waarbij de verdeling als volgt is:

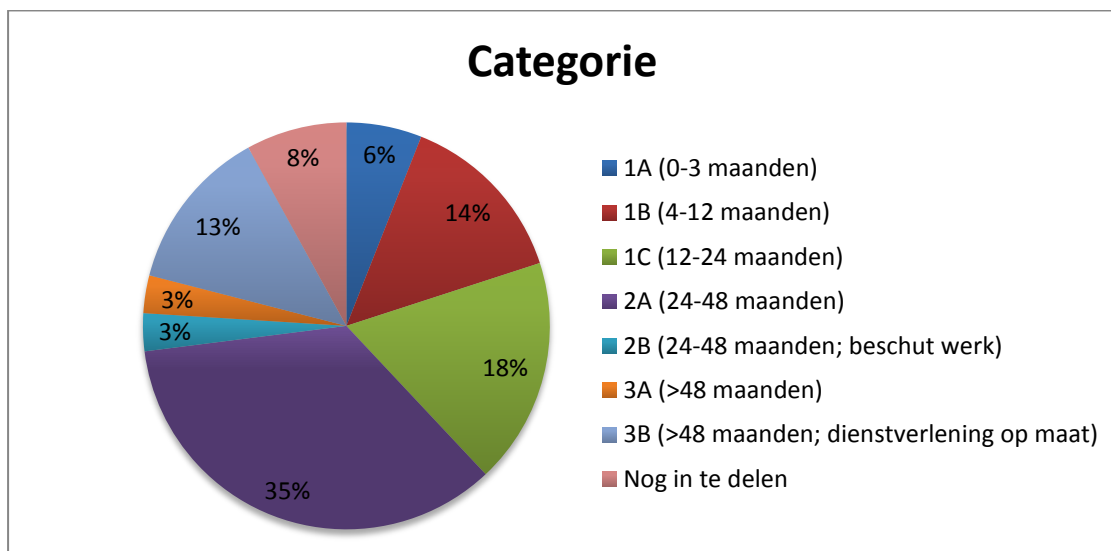


- Een groot deel van de cliënten tot het zogeheten granieten bestand hoort, waarbij de verdeling als volgt is:



In bovenstaande grafiek is te zien dat 34% inmiddels 5 jaar of langer een bijstandsuitkering ontvangt

- Sinds de zomer van 2017 worden cliënten ingedeeld in categorieën, waarbij inzichtelijk gemaakt wordt wat de verwachte tijd is waarbinnen zij (weer) aan het werk kunnen. Deze indeling is als volgt:



Hierbij moet worden opgemerkt dat de cliënten in categorie 3B worden overgedragen van Werk naar Inkomen, omdat er zeer waarschijnlijk geen zicht is op uitstroom naar (regulier) werk

- 26% van het bijstandsbestand heeft een (tijdelijke) ontheffing van de arbeids- dan wel re-integratieplicht