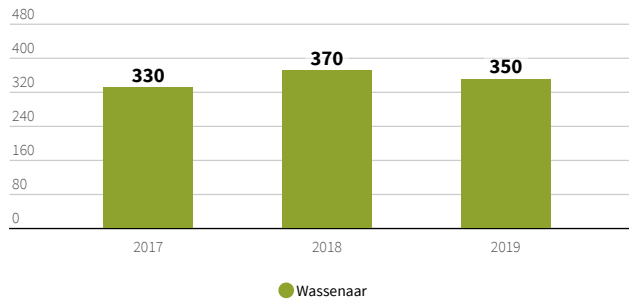


# Leegstand

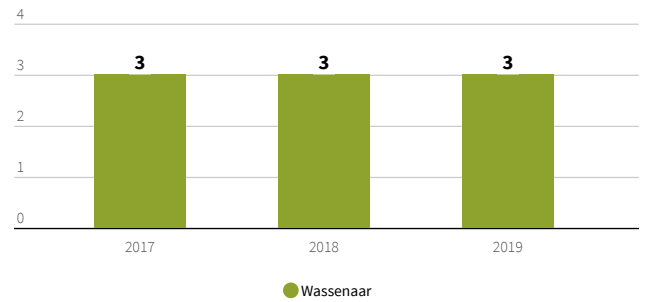
De cijfers over de (langdurige) leegstand in Wassenaar hebben betrekking op het aantal (langdurig) leegstaande woningen per 1 januari van het verslagjaar.

## Leegstaande woningen aantal



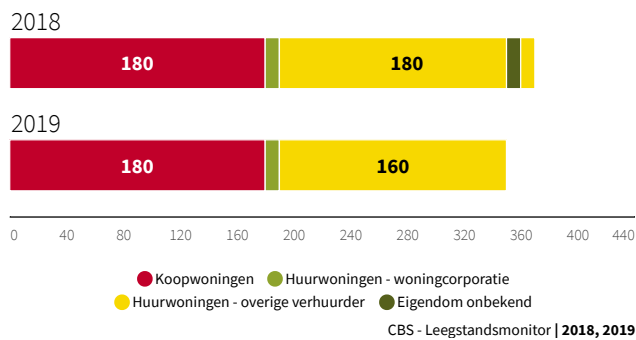
CBS - Leegstandsmonitor | 2017 - 2019

## Leegstaande woningen % t.o.v. totale voorraad



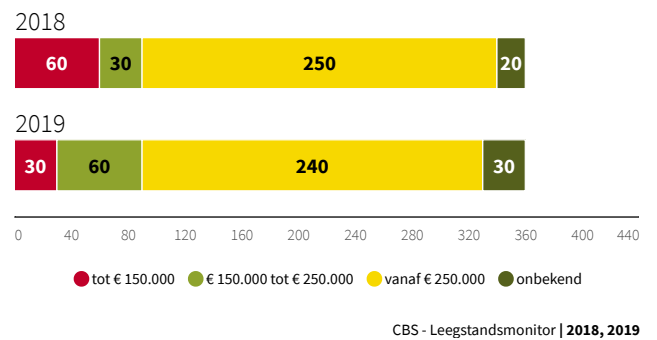
CBS - Leegstandsmonitor | 2017 - 2019

## Leegstand naar eigendom Wassenaar, aantal



CBS - Leegstandsmonitor | 2018, 2019

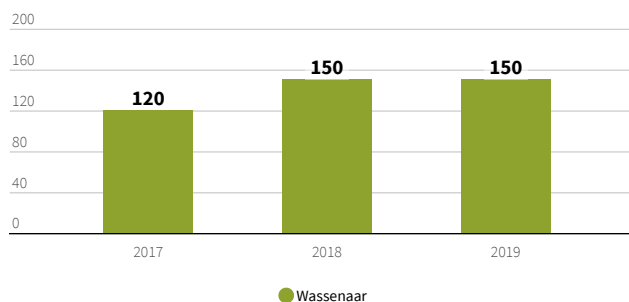
## Leegstand naar prijsklasse Wassenaar, aantal



CBS - Leegstandsmonitor | 2018, 2019

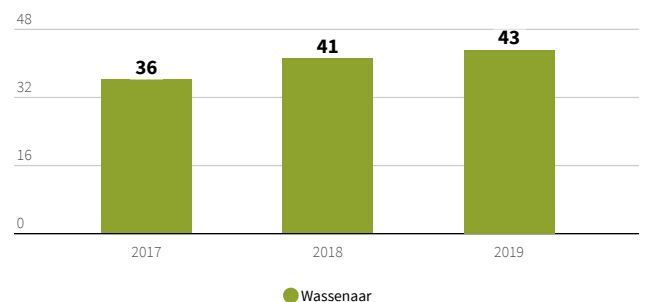
## Langdurige leegstand

### Langdurig leegstaande woningen aantal



CBS - Leegstandsmonitor | 2017 - 2019

### Langdurig leegstaande woningen % t.o.v. leegstaande woningen



CBS - Leegstandsmonitor | 2017 - 2019